

LABORATORIO DI MAGGIO

UN MEMORY DEL CORAGGIO



I VESTITI NUOVI
DELL'IMPERATORE
in "PICADOR" di
FERNANDO BOTERO

PREPARAZIONE

APRIRE IL FILE DEL
LABORATORIO
STAMPARE LE PAGINE
IN BIANCO E NERO, NON
FRONTE-RETRO

oppure RICREARE LE
PAGINE SU FOGLI A4



MATERIALE:

- COLLA •
- FORBICI •
- 4 CARTONCINI A4 •
(ANCHE COLORATI MA TUTTI
DELO STESSO COLORE)
- MATERIALE PER
COLORARE •




PRONTI!



1.




CARTE
DELLA
PAURA



CARTE
DEL
CORAGGIO

PER OGNI CARTA DELLA PAURA
DISEGNARE LA CARTA DEL CORAGGIO
CAPACE DI SCONFIGGERLA



AD ESEMPIO
COSÌ:

2.

DOPO AVER DISEGNATO LE
CARTE DEL CORAGGIO
INCOLLARE I FOGLI CON LE
CARTE SUI CARTONCINI COLORATI

(2^{BIS}) PLASTIFICARE I
CARTONCINI
FACOLTATIVO

3. RITAGLIARE
TUTTE LE CARTE
DELLA PAURA e DEL CORAGGIO

4. È ORA DI
GIOCCARE!

- MISCHIARE LE CARTE
- POSIZIONARLE "COPERTE" SUL TAVOLO
- UNO ALLA VOLTA SI GIRANO DUE CARTE A SCELTA SE FORMANO UNA COPPIA LE SI METTE DA PARTE E LA STESSA PERSONA GIRA ALTRE DUE CARTE
- QUANDO LE CARTE NON FORMANO UNA COPPIA SI RIGIRANO NELLA STESSA POSIZIONE E SI PASSA IL TURNO ALLA PERSONA SUCCESSIVA

LA CARTA DELLA PAURA E LA CARTA DEL CORAGGIO CORRISPONDENTE

il GIOCO FINISCE QUANDO LE COPPIE SONO STATE TUTTE TROVATE!

INVIATECI
le FOTO
DELLE VOSTRE
CREAZIONI

GRAZIE!

CIRCOLO VEGA

SALITA FAMAGOSTA 3R - GENOVA

0102472012 - 3402675122

INFO@CIRCOLOVEGA.IT

WWW.CIRCOLOVEGA.IT

 @CIRCOLOVEGA

 CIRCOLO VEGA ARCI RAGAZZI

